

**Országos  
kompetenciamérés  
2022**

---

**Intézményi jelentés  
Összefoglalás**

**Keszthelyi Vajda János Gimnázium**  
8360 Keszthely, Fő tér 9.  
OM azonosító: 037634



BELÜGYMINISZTERIUM



OKTATÁSI  
HIVATAL



Köznevelési Mérés  
Értékelési Osztály

**FIGYELEM! Kérjük, tartsa szem előtt, hogy a 2020/2021. tanévtől a képzési formák megváltoztak. A jelentésben szereplő technikai elnevezésű viszonyítási csoportba a technikai képzés és a szakközépiskolai képzés tartozik. A szakképző iskolák viszonyítási csoportba a szakképző iskolai képzés, a szakközépiskolai képzés és a szakiskolai képzés tartozik.**

**10. évfolyamon csak a köznevelési intézményekben volt természettudomány mérés, a szakképzési törvény hatálya alá tartozó képzéstípusokban részt vevő tanulók csak a matematika és szövegértés mérésben vettek részt. Így a természettudomány terület esetén a technikai, illetve a szakképző iskolai elnevezésű viszonyítási csoportokba csak a köznevelési törvény hatálya alá tartozó intézmények tartoznak. A résztvevők köre közötti különbségek miatt a 10. évfolyamos mérés országos átlageredményeit természettudomány területen nem lehet összehasonlítani a 6. és 8. évfolyam országos átlageredményeivel.**

**Az emberi erőforrások minisztere 5/2020. (III. 19.) EMMI határozata értelmében a 2019/2020. tanévi országos kompetenciamérés elmaradt, így nem érhető el a 2020. évi mérési eredmények.**

**A létszámtáblázatok tartalma a 2021/2022. tanévi méréstől kezdődően mérési területenként eltérő lehet.**









## Összefoglalás




Az intézmény létszámadatai

Mérési terület	Évfolyam	Képzési forma	Tanulók száma	
			Összesen	A jelentésben szereplők
Matematika	8.	6 évfolyamos gimnázium	30	30
Matematika	10.	6 évfolyamos gimnázium	31	31
Matematika	10.	4 évfolyamos gimnázium	68	68
Szövegértés	8.	6 évfolyamos gimnázium	30	30
Szövegértés *	10.	6 évfolyamos gimnázium	31	31
Szövegértés	10.	4 évfolyamos gimnázium	68	67
Természettudomány	8.	6 évfolyamos gimnázium	30	30
Természettudomány	10.	6 évfolyamos gimnázium	31	31
Természettudomány	10.	4 évfolyamos gimnázium	68	68
Angol idegen nyelv	8.	6 évfolyamos gimnázium	25	25
Német idegen nyelv	8.	6 évfolyamos gimnázium	5	5

\* Az intézményben egy vagy több mérési területen, évfolyamon és képzési formában néhány tanuló hátráltatva volt a teszt kitöltésében (jellemzően technikai probléma vagy a teszt félbehagyása miatt), de elegendő feladatot kitöltöttek az eredmény számításához. Eredményük az intézmény összesített eredményében is megjelenik. Azonos évfolyamon és azonos képzési formán belül a különböző mérési területek között előfordulhat átfedés a hátráltatott tanulók körében, de nem törvényszerű és a számuk is különböző lehet. Összesen 1 hátráltatott tanulói eredmény került beszámításra.

Átlageredmények

Mérési terület	Évfolyam	Átlageredmény (megbízhatósági tartomány)	
		Az intézményben	Országosan
Matematika	8.	1773 (1713;1824)	 1602 (1601;1603)
Matematika	10.	1826 (1795;1859)	 1646 (1645;1647)
Szövegértés	8.	1768 (1714;1827)	 1535 (1534;1536)
Szövegértés	10.	1726 (1701;1748)	 1600 (1598;1601)
Természettudomány	8.	1662 (1619;1703)	 1587 (1585;1588)
Természettudomány	10.	1881 (1858;1908)	 1767 (1765;1768)
Angol idegen nyelv	8.	1624 (1575;1659)	 1617 (1616;1618)
Német idegen nyelv	8.	1669 (1593;1734)	 1587 (1584;1589)

-  Az intézmény eredményénél szignifikánsan alacsonyabb az adott érték
-  Az intézmény eredménye nem különbözik szignifikánsan az adott értéktől
-  Az intézmény eredményénél szignifikánsan magasabb az adott érték

## 037634 - 001 - Keszthelyi Vajda János Gimnázium

8360 Keszthely, Fő tér 9.

A feladatellátási hely létszámadatai

Mérési terület	Évfolyam	Képzési forma	Tanulók száma			
			Összesen	A jelentésben szereplők	Jelentésben szereplők és van CSH-indexük*	A 2020. évi eredménnyel is rendelkezők
Matematika	8.	6 évfolyamos gimnázium	30	30	7	0
Matematika	10.	6 évfolyamos gimnázium	31	31	9	0
Matematika	10.	4 évfolyamos gimnázium	68	68	17	0
Szövegértés	8.	6 évfolyamos gimnázium	30	30	7	0
Szövegértés **	10.	6 évfolyamos gimnázium	31	31	9	0
Szövegértés	10.	4 évfolyamos gimnázium	68	67	17	0
Természettudomány	8.	6 évfolyamos gimnázium	30	30	7	0
Természettudomány	10.	6 évfolyamos gimnázium	31	31	9	0
Természettudomány	10.	4 évfolyamos gimnázium	68	68	17	0
Angol idegen nyelv	8.	6 évfolyamos gimnázium	25	25	5	0
Német idegen nyelv	8.	6 évfolyamos gimnázium	5	5	2	0

Piros szín jelzi, ha valamely évfolyamon és képzési formában a feladatellátási hely CSH-indexe vagy a 2020. évi eredmények alapján a várható eredmény nem becsülhető megbízhatóan.

\* Azok a tanulók szerepelnek a létszámban, akik alapján a feladatellátási hely átlagos CSH-indexe számolható és az adott mérési terület jelentésében szerepelnek. Az egyes mérési területeken a CSH-indexszel rendelkezők száma eltérhet.

\*\* A feladatellátási helyen egy vagy több mérési területen, évfolyamon és képzési formában néhány tanuló hátráltatva volt a teszt kitöltésében (jellemzően technikai probléma vagy a teszt félbehagyása miatt), de elegendő feladatot kitöltöttek az eredmény számításához. Eredményük a feladatellátási hely összesített eredményében is megjelenik. Azonos évfolyamon és azonos képzési formán belül a különböző mérési területek között előfordulhat átfedés a hátráltatott tanulók körében, de nem törvényszerű és a számuk is különböző lehet. Összesen 1 hátráltatott tanulói eredmény került beszámításra.




Átlageredmények

Mérési terület	Évfolyam	Képzési forma	Átlageredmény (megbízhatósági tartomány)					
			A feladatellátási helyen	Országos	Az első viszonyítási csoport		A második viszonyítási csoport	
					Neve	Eredménye	Neve	Eredménye
Matematika	8.	6 évf. gimn.	1773 (1713;1824)	😊 1602 (1601;1603)	6 évf. gimn.	😞 1764 (1761;1768)	Közepes 6 évf. gimn.	😞 1755 (1749;1762)
Matematika	10.	6 évf. gimn.	1821 (1757;1872)	😊 1646 (1645;1647)	6 évf. gimn.	😞 1829 (1824;1832)	Közepes 6 évf. gimn.	😞 1819 (1811;1826)
Matematika	10.	4 évf. gimn.	1828 (1798;1868)	😊 1646 (1645;1647)	4 évf. gimn.	😊 1731 (1730;1733)	Nagy 4 évf. gimn.	😊 1768 (1766;1770)
Szövegértés	8.	6 évf. gimn.	1768 (1714;1827)	😊 1535 (1534;1536)	6 évf. gimn.	😊 1703 (1699;1708)	Közepes 6 évf. gimn.	😊 1695 (1687;1702)
Szövegértés	10.	6 évf. gimn.	1749 (1710;1787)	😊 1600 (1598;1601)	6 évf. gimn.	😞 1774 (1770;1779)	Közepes 6 évf. gimn.	😞 1768 (1758;1777)
Szövegértés	10.	4 évf. gimn.	1716 (1683;1741)	😊 1600 (1598;1601)	4 évf. gimn.	😞 1693 (1691;1695)	Nagy 4 évf. gimn.	😞 1727 (1725;1729)
Természet-tudomány	8.	6 évf. gimn.	1662 (1619;1703)	😊 1587 (1585;1588)	6 évf. gimn.	😞 1752 (1747;1757)	Közepes 6 évf. gimn.	😞 1734 (1725;1742)
Természet-tudomány	10.	6 évf. gimn.	1891 (1850;1923)	😊 1767 (1765;1768)	6 évf. gimn.	😞 1855 (1852;1861)	Közepes 6 évf. gimn.	😞 1842 (1832;1850)
Természet-tudomány	10.	4 évf. gimn.	1877 (1851;1912)	😊 1767 (1765;1768)	4 évf. gimn.	😊 1755 (1753;1756)	Nagy 4 évf. gimn.	😊 1792 (1790;1794)
Angol idegen nyelv	8.	6 évf. gimn.	1624 (1575;1659)	😞 1617 (1616;1618)	6 évf. gimn.	😞 1793 (1788;1798)	Közepes 6 évf. gimn.	😞 1794 (1784;1805)
Német idegen nyelv	8.	6 évf. gimn.	1669 (1593;1734)	😊 1587 (1584;1589)	6 évf. gimn.	😞 1804 (1794;1816)	Közepes 6 évf. gimn.	😞 1778 (1762;1798)

- 😊 A feladatellátási hely eredményénél szignifikánsan alacsonyabb az adott érték
- 😞 A feladatellátási hely eredménye nem különbözik szignifikánsan az adott értéktől
- 😞 A feladatellátási hely eredményénél szignifikánsan magasabb az adott érték

A feladatellátási hely eredménye a tanulók CSH-indexének tükrében

Mérési terület	Évfolyam	Képzési forma	A tényleges eredmény a várhatóhoz képest	
			Országos regresszió alapján	A megfelelő képzési forma/településtípus feladatellátási helyeire illesztett regresszió alapján
Matematika	8.	6 évf. gimn.	-	-
Matematika	10.	6 évf. gimn.	-	-
Matematika	10.	4 évf. gimn.	-	-
Szövegértés	8.	6 évf. gimn.	-	-
Szövegértés	10.	6 évf. gimn.	-	-
Szövegértés	10.	4 évf. gimn.	-	-
Természet-tudomány	8.	6 évf. gimn.	-	-
Természet-tudomány	10.	6 évf. gimn.	-	-
Természet-tudomány	10.	4 évf. gimn.	-	-
Angol idegen nyelv	8.	6 évf. gimn.	-	-
Német idegen nyelv	8.	6 évf. gimn.	-	-

-  A feladatellátási hely eredménye szignifikánsan magasabb a várhatónál
-  A feladatellátási hely eredménye nem különbözik szignifikánsan a várhatótól
-  A feladatellátási hely eredménye szignifikánsan gyengébb a várhatónál

A feladatellátási hely eredménye az eddigi kompetenciamérésekben

Mérési terület	Évf.	Képzési forma	Átlageredmény (megbízhatósági tartomány)			
			OKM2022	OKM2021	OKM2019	OKM2018
Matematika	8.	6 évf. gimn.	1773 (1713;1824)	☹️ 1833 (1792;1877)	☹️ 1819 (1761;1871)	☹️ 1794 (1755;1838)
Matematika	10.	6 évf. gimn.	1821 (1757;1872)	☹️ 1919 (1852;1981)	☹️ 1910 (1868;1947)	☹️ 1901 (1854;1950)
Matematika	10.	4 évf. gimn.	1828 (1798;1868)	☹️ 1800 (1759;1842)	☹️ 1857 (1830;1883)	☹️ 1836 (1799;1875)
Szövegértés	8.	6 évf. gimn.	1768 (1714;1827)	☹️ 1844 (1792;1897)	☹️ 1821 (1762;1874)	☹️ 1789 (1756;1822)
Szövegértés	10.	6 évf. gimn.	1749 (1710;1787)	☹️ 1901 (1842;1952)	☹️ 1865 (1824;1907)	☹️ 1866 (1816;1918)
Szövegértés	10.	4 évf. gimn.	1716 (1683;1741)	☹️ 1836 (1801;1866)	☹️ 1825 (1803;1853)	☹️ 1827 (1802;1853)
Természet-tudomány	8.	6 évf. gimn.	1662 (1619;1703)			
Természet-tudomány	10.	6 évf. gimn.	1891 (1850;1923)			
Természet-tudomány	10.	4 évf. gimn.	1877 (1851;1912)			
Angol idegen nyelv	8.	6 évf. gimn.	1624 (1575;1659)			
Német idegen nyelv	8.	6 évf. gimn.	1669 (1593;1734)			

- ☺️ A feladatellátási hely 2022. évi eredménye az adott év eredményénél szignifikánsan magasabb
- ☹️ A feladatellátási hely 2022. évi eredménye nem különbözik szignifikánsan az adott év eredményétől
- ☹️ A feladatellátási hely 2022. évi eredménye az adott év eredményénél szignifikánsan gyengébb

Az alapszintet el nem érő tanulók aránya

Mérési terület	Évfolyam	Képzési forma	Alapszint	Az alapszint alatt teljesítő tanulók aránya (%)		
				A feladatellátási helyen	Országosan	A megfelelő képzési típusban/település-típusban
Matematika	8.	6 évf. gimn.	4. képességi szint	3,3	43,4	12,4
Matematika	10.	6 évf. gimn.	4. képességi szint	6,5	35,8	7,0
Matematika	10.	4 évf. gimn.	4. képességi szint	4,4	35,8	18,4
Szövegértés	8.	6 évf. gimn.	4. képességi szint	6,7	41,0	9,5
Szövegértés	10.	6 évf. gimn.	4. képességi szint	0	30,0	4,5
Szövegértés	10.	4 évf. gimn.	4. képességi szint	6,0	30,0	12,8
Természet-tudomány	8.	6 évf. gimn.	4. képességi szint	10,0	43,1	13,9
Természet-tudomány	10.	6 évf. gimn.	4. képességi szint	0	14,9	6,4
Természet-tudomány	10.	4 évf. gimn.	4. képességi szint	4,4	14,9	15,6
Angol idegen nyelv	8.	6 évf. gimn.	A2 képességi szint	20,0	40,6	10,5
Német idegen nyelv	8.	6 évf. gimn.	A2 képességi szint	60,0	74,0	34,5

A minimumszintet el nem érő tanulók aránya\*

Mérési terület	Évfolyam	Képzési forma	Minimumszint	A minimumszint alatt teljesítő tanulók aránya (%)		
				A feladatellátási helyen	Országosan	A megfelelő képzési típusban/település-típusban
Matematika	8.	6 évf. gimn.	3. képességi szint	3,3	20,3	2,6
Matematika	10.	6 évf. gimn.	3. képességi szint	0	18,1	1,8
Matematika	10.	4 évf. gimn.	3. képességi szint	0	18,1	6,7
Szövegértés	8.	6 évf. gimn.	3. képességi szint	0	17,7	1,4
Szövegértés	10.	6 évf. gimn.	3. képességi szint	0	13,5	1,2
Szövegértés	10.	4 évf. gimn.	3. képességi szint	0	13,5	3,9

\* Ez az arányszám a figyelembe vehető és nem a jelentésben szereplő tanulók létszámára vonatkozik. A 20/2012. (VIII. 31.) EMMI rendelet 80. §-a alapján vizsgált minimumszint matematika és szövegértés területen 6. évfolyamon a 2. képességi szint, 8. és 10. évfolyamon a 3. képességi szint.